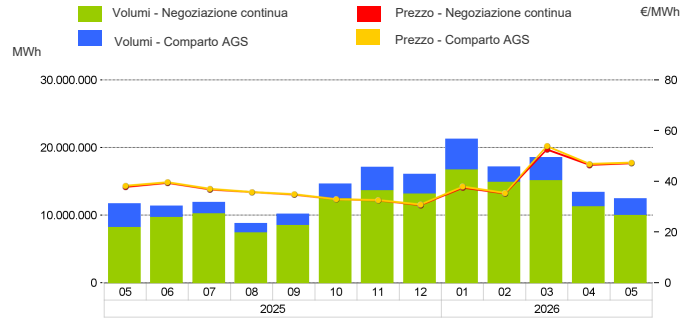


Mercato a pronti (MP-GAS)

Mercato del giorno prima (MGP-GAS)

	Prezzo. €/MWh				Volumi. MWh			
	Medio	Var	Minimo	Massimo	Totale	Var	Prodotti Giornalieri	Prodotto WE
Negoziazione continua	47,14	+24,7%	40,00	54,00	9.957.216	+21,8%	6.945.912	3.004.488

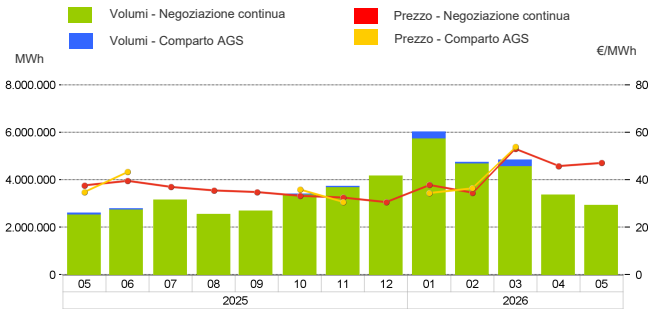
	Prezzo. €/MWh				Volumi. MWh			
	Medio	Var	Minimo	Massimo	Totale	Var	Acquisti SRG	Vendite SRG
Comparto AGS	47,37	+24,0%	42,59	52,30	2.455.896	-29,4%	2.364.072	175.584



Mercato infragiornaliero (MI-GAS)

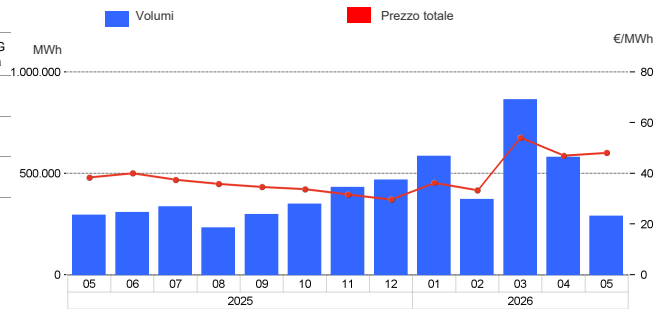
	Prezzo. €/MWh				Volumi. MWh	
	Medio	Var	Minimo	Massimo	Totale	Var
Negoziazione continua	47,12	+25,1%	40,20	53,50	2.920.032	+16,1%

	Prezzo. €/MWh				Volumi. MWh			
	Medio	Var	Minimo	Massimo	Totale	Var	Acquisti SRG	Vendite SRG
Comparto AGS	-	-	-	-	-	-	-	-



Mercato gas in stoccaggio (MGS-GAS)

	Prezzo. €/MWh				Volumi. MWh					
	Medio	Var	Minimo	Massimo	Totale	Var	Acquisti SRG Bilanciamento	Acquisti SRG Altre finalità	Vendite SRG Bilanciamento	Vendite SRG Altre finalità
Stogit	48,08	+25,3%	44,02	52,30	287.740	-2,0%	57.565	-	81.120	-
Stogit Adriatica	-	-	-	-	-	-	-	-	-	-
Totale ⁽¹⁾	48,08	+25,3%	44,02	52,30	287.740	-2,0%	57.565	-	81.120	-



1) Il prezzo "Totale" è calcolato come media ponderata dei prezzi per i volumi complessivamente scambiati presso ciascun sistema di stoccaggio.
2) Per gestire in sicurezza eventuali scostamenti previsti tra immissioni e prelievi complessivi della rete ai sensi dell'art.2.5 dell'Allegato A della delibera ARERA 312/2016/R/gas.
3) Compravendite di gas in stoccaggio effettuate da Snam Rete Gas (SRG) diverse da "Bilanciamento".

Mercato a termine (MT-GAS)

Prodotti	Mercato				OTC				Totale		Posizioni aperte*	
	Prezzo		Prezzo di controllo*		Negoziazioni		Volumi		Volumi		Posizioni aperte*	
	minimo	massimo	€/MWh	variazione %	N.	MWh/g	N.	MWh/g	MWh/g	variazione %	MWh/g	MWh
Q-2026-03	-	-	48,46	4,8%	-	-	-	-	-	-	-	-
WS-2026/2027	-	-	46,94	1,7%	-	-	-	-	-	-	-	-
Q-2026-04	-	-	44,47	-0,2%	-	-	-	-	-	-	-	-
CY-2027	-	-	39,13	1,2%	-	-	-	-	-	-	-	-
Q-2027-01	-	-	47,26	3,9%	-	-	-	-	-	-	-	-
M-2026-06	-	-	51,85	10,4%	-	-	-	-	-	-	-	-
SS-2027	-	-	37,19	-0,8%	-	-	-	-	-	-	-	-
M-2026-07	-	-	46,11	0,0%	-	-	-	-	-	-	-	-
Q-2027-02	-	-	37,75	-0,7%	-	-	-	-	-	-	-	-
BoM-2026-05	-	-	44,86	0,5%	-	-	-	-	-	-	-	-
M-2026-08	-	-	49,45	1,7%	-	-	-	-	-	-	-	-
BoM-2026-06	-	-	51,49	-	-	-	-	-	-	-	-	-
M-2026-09	-	-	49,67	-	-	-	-	-	-	-	-	-
Totale	-	-	-	-	-	-	-	-	-	-	-	-

* Riferito all'ultima sessione di contrattazione del mese